

甄選入學第二階段系統操作說明



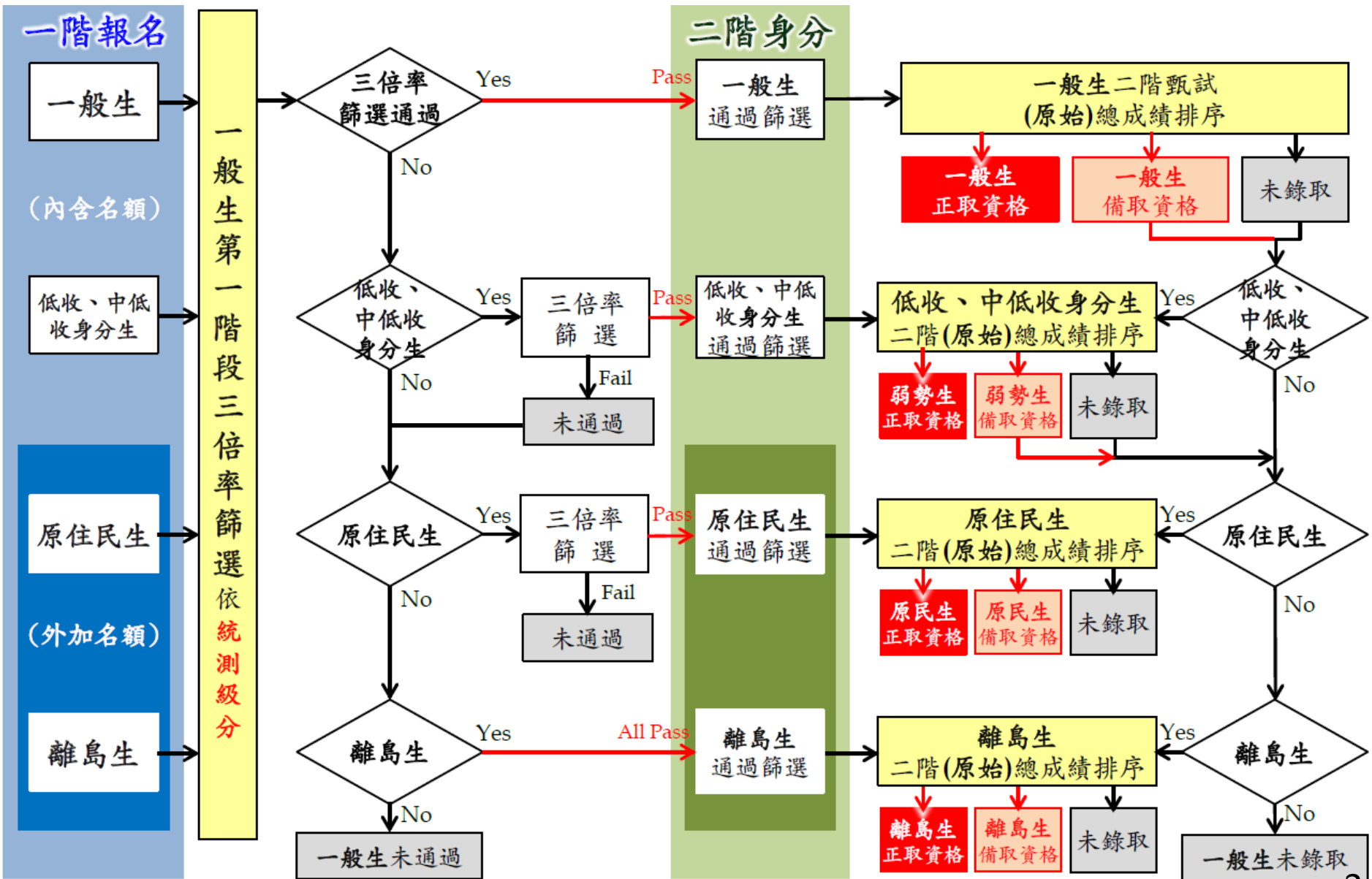
107學年度重要事項(必要時，請詳讀招生簡章)

一、107學年度起甄選入學之第二階段作業調整為：

- 一概以網路上傳方式繳交備審資料。
- 取消學校集體報名，一律採用學生個別報名方式。
- 國立技專校院新增「低收或中低收入戶身分」招生名額。



低收或中低收入戶生同時具有”原住民或離島生”身分
【一階篩選】及【二階正備取】



註：1.若考生同時具備有”原住民生、離島生”等多重身分時，限定自行選擇一項身分作報名。

二、招生簡章查詢系統

備審資料上傳截止日期

日期	校數	系數	比率(%)
6-05	3	9	0.3
6-07	2	6	0.2
6-08	22	307	9.5
6-09	13	261	8.1
6-10	16	468	14.5
6-11	33	741	23.0
6-12	18	485	15.0
6-13	14	313	9.7
6-14	20	634	19.7

甄選總成績公告日期

日期	校數	系數	比率(%)
6-19	1	3	0.1
6-20	3	43	1.3
6-21	7	90	2.8
6-22	7	98	3.0
6-25	6	173	5.4
6-26	10	155	4.8
6-27	14	350	10.9
6-28	28	819	25.4
6-29	35	791	24.5
6-30	2	80	2.5
7-02	25	622	19.3

正(備)取生公告日期

日期	校數	系數	比率(%)
6-22	2	4	0.1
6-23	1	26	0.8
6-25	3	90	2.8
6-26	4	87	2.7
6-27	7	64	2.0
6-28	8	207	6.4
6-29	12	222	6.9
6-30	3	70	2.2
7-02	22	597	18.5
7-03	33	891	27.6
7-04	43	966	30.0



三、網頁-網路上傳專區及常見問題



107學年度

1. 最新消息

- 重大變革事項
- 考生資訊
- 高中職學校資訊
- 委員學校資訊
- 其他資訊

2. 招生學校

3. 規章辦法

4. 重要日程

5. 常見問題

6. 簡章查詢與下載

7. 簡章購買方式

8. 下載專區

9. 統計資料

10. 相關網站連結

11. 考生作業系統

- 網路上傳專區
- 網路上傳常見問題

12. 高中職學校作業系統

13. 委員學校作業系統

14. 歷年資料

15. 聯合會首頁

到站人次：7424705

科技校院四年制及專科學校二年制聯合甄選委員會

科技校院四年制及專科學校

重要日程 | 簡章查詢與下載 |

系統名稱	
高中(職)在校學業成績證明查詢作業	開放查詢時間： 107年5月10日(四)10:00起 107年5月17日(四)17:00止 期間為24小時開放 最後1日系統開放僅至17:00止
第二階段報名系統 (含備審資料上傳作業) 【練習版】	開放時間： 107年4月2日(一)10:00起至 107年5月17日(四)17:00止
第二階段報名系統 (含備審資料上傳作業) 【正式版】	開放查詢時間： 107.6.5(二)10:00起至 各校系科組學程所訂之截止 期間為24小時開放 各校系科(組)、學程備審資料 甄選辦法

作業教學

操作影音教學檔(mp4檔)、(YouTube)

第二階段報名系統(含備審資料上傳作業)系統操作手冊

如何將Microsoft Word 2007檔案轉存成PDF檔案

如何將Microsoft Word 2013檔案轉存成PDF檔案

如何檢視PDF檔是否設有保全或加密

如何檢視您欲上傳的檔案容量大小

備審資料上傳常見問題Q&A



107學年度

1. 最新消息

- 重大變革事項
- 考生資訊
- 高中職學校資訊
- 委員學校資訊
- 其他資訊

2. 招生學校

3. 規章辦法

4. 重要日程

5. 常見問題

6. 簡章查詢與下載

7. 簡章購買方式

8. 下載專區

9. 統計資料

10. 相關網站連結

11. 考生作業系統

- 網路上傳專區
- 網路上傳常見問題

12. 高中職學校作業系統

13. 委員學校作業系統

14. 歷年資料

15. 聯合會首頁

到站人次：7424707

科技校院四年制及專科學校二年制聯合甄選委員會

科技校院四年制及專科學校二年制甄選入學招生

重要日程 | 簡章查詢與下載 | 委員學校作業系統 | 高中職學校作業系統 | 考生作業系統

【繳交方式】

問題：我的第一階段篩選通過3個校系科(組)、學程，是否一定要透過甄選委員會備審資料上傳系統，上傳該校系規定繳交的備審資料？

答：是的。未依規定期限及方式完成「第二階段報名(含備審資料網路上傳)」之考生，視同放棄參加指定項目甄試之資格；請務必詳閱該校系(組)學程甄選辦法之規定。

問題：我的第一階段篩選通過3個校系科(組)、學程中，有一個系只辦理面試，未要求上傳任一項目的備審資料。我是否還需要上傳任何資料？

答：部分校系(科)組、學程第二階段指定項目甄試作業僅辦理面試、筆試或術科實作者，雖不須網路上傳備審資料，但考生仍須完成「第二階段報名」。未依規定期限及方式完成「第二階段報名」之考生，視同放棄參加指定項目甄試之資格；請務必詳閱該校系(組)學程甄選辦法之規定。

【上傳檔案製作方式】

問題：在進行備審資料上傳前，我所使用的電腦需要有哪些作業系統或軟體？

答：建議電腦必須安裝有Adobe Reader6.0以上中文版(請按此連結安裝)，此外，文書軟體建議使用office2007以上版本。**建議使用Chrome瀏覽器的無痕視窗**，最佳瀏覽解析度為1024*768。

問題：我是否要將校系要求的備審資料中所有項目製作成一個檔案，或分項目製作成個別檔案後再上傳？

答：請依各校要求項目，分項製作成PDF格式檔案並逐一上傳。

問題：我製作上傳備審資料的檔案時所需使用的格式為何？每一個校系我所能夠上傳的檔案大小各是多少？

答：審查項目一律須以PDF格式之檔案上傳，每一個校系的單一審查項目大小以5MB為原則，另每一個校系所有審查項目之檔案總容量以10MB為限。

問題：我如何知道製作完成的檔案類型是否為PDF格式？如果不是，我如何轉換為PDF格式？

答：選擇你已製作完成之檔案，按滑鼠右鍵，再點選內容鍵，即可看到該檔案之檔案類型。若你要將檔案轉換成PDF格式，可以至本會網站下載專區之其他事項下載下載相關教學說明。

問題：我如何知道製作完成的PDF格式檔案大小為何？

答：選擇你已製作完成之PDF格式檔案，按滑鼠右鍵，再點選內容鍵，即可看到該檔案之容量。

問題：我製作上傳的檔案時，需要製作封面或是編製頁碼嗎？

答：當你於備審資料上傳系統「進行檔案合併」功能或完成確認後，系統會主動於各備審資料前加入書籤(封面)，但不會主動加入頁碼，你可以依需求自行決定是否製作封面或編製頁碼。

【無法登入上傳系統】

問題：上傳期間已經開始，我的網頁為何還出現非系統開放時間的訊息？

答：1.這是因為您的瀏覽器設定為記憶最後一次瀏覽的內容，請同時按下「Ctrl」+「F5」重新整理網頁。

2.關閉IE瀏覽器的proxy設定，關閉proxy方式如下：啟動IE->到IE瀏覽器上的工具列->工具->網際網路選項->連線->區域網路設定->將proxy伺服器的勾選取消->確定。

3.建議使用Chrome瀏覽器的無痕視窗，最佳瀏覽解析度為1024*768。

問題：輸入統測准考证號碼、身分證號碼(或居留證號碼)及通行碼後，畫面卻顯示輸入錯誤，為什麼呢？

答：1.請先確定你所輸入的號碼是否與報名統一入學測驗的准考证號碼及身分證號碼(或居留證號碼)相同。

2.通行碼於第一階段報名完成後配發，首次登入後系統將強制要求修改密碼，請務必配合做修改。

甄選入學招生報名流程

登錄基本資料及繳交報名資格文件

開放時間：107.4.25(三)~107.5.9(三)前郵戳為憑

應屆生確認在校學業成績證明文件

開放時間：107.5.10(四)~107.5.17(四)前

本委員會網站公告資格審查結果

公告時間：107.5.23(三)10:00

第一階段報名

開放時間：107.5.25(五)10:00~107.6.1(五)17:00

本委員會網站公告第一階段篩選結果

開放時間：107.6.5(二)10:00

第二階段報名(含備審資料上傳)(使用通行碼)

開放時間：107.6.5(二)10:00起~各校所訂截止日24:00

本委員會網站提供甄選總成績查詢(使用通行碼)

開放時間：107.6.19(二)10:00起
(依各校系科組學程所訂公告時間辦理)

各甄選學校公告錄取正、備取生名單(使用通行碼)

開放時間：107.6.22(五)10:00起
(依各校系科組學程所訂公告時間辦理)

正取生及備取生至本委員會網路登記就讀志願序(使用通行碼)

開放時間：107.7.4(三)10:00~107.7.7(六)17:00

就讀志願序統一分發榜

開放時間：107.7.11(三)10:00

就讀志願序統一分發報到

開放時間：107.7.17(二)12:00前
(依各校系科組學程所訂公告時間辦理)



備審資料上傳注意事項

系統開放時間：107/6/5 10:00 ~ 107/6/14 24:00止

作業期間為24小時開放

若逾該校系繳交截止日，本系統即關閉該校系之審查資料上傳功能。

- ◆ 網路上傳備審資料於「確認」前皆可重複上傳。
- ◆ 備審資料分項製作成 PDF 格式檔案並逐一上傳，單一項目之檔案大小以 5 MB 為原則，且各項檔案不得壓縮，每1校系(組)、學程所有備審資料項目之檔案大小總和，以 10 MB 為限。
- ◆ 考生進行第二階段指定項目甄試審查資料上傳前，請先決定是否欲參加該校系之第二階段指定項目甄試，欲參加者，再進行審查資料上傳作業（未完成二階甄試繳費者，視同放棄甄試資格）。



備審資料上傳注意事項

- ◆ 「第二階段報名系統」包含「選擇報名校系科(組)、學程」、「在校學業成績證明」、「證照或得獎加分」、「備審資料」及「第二階段指定項目甄試繳費證明」等項作業。
- ◆ 在校學業成績證明(PDF檔)，考生若為應屆畢業生統一由其所屬學校上傳至本委員會，非應屆畢業生或持其他同等學力考生由本人自行上傳。
- ◆ 「各校系科(組)、學程甄選辦法」之「證照或得獎加分」為「依加分標準」之系科組學程，考生須將證照或得獎加分證明(PDF檔案)完成網路上傳。

※若持有2種以上符合本簡章所訂「甄選群(類)別及技藝技競賽優勝及技術士職種(類)別對照表」加分優待採認之技藝技能競賽優勝得獎證明或技術士證者，應自行選擇1項對加分最有利之證件，作為加分依據。

※未依規定期限及方式完成網路上傳者，不予計分，考生不得異議。

※如無持有可採認證照或得獎加分證明者，可免上傳。



甄選入學招生第二階段報名系統-登入頁

107學年度科技校院四年制及專科學校二年制甄選入學招生

第二階段報名系統

主辦單位 / 技專校院招生委員會聯合會

本會網路系統維護更新時間為每日17:00~17:30，請儘量避免於該時段作業。為避免操作本系統時發生錯誤，建議使用Chrome瀏覽器的無痕瀏覽，最佳瀏覽解析度為1024 * 768。

重要注意事項：

1. 通過第一階段篩選之考生，才具有第二階段報名資格。
2. 考生須於107年6月5日（星期二）10:00起至各校所訂截止日24:00完成報名，並繳交第二階段指定項目甄試費用及網路上傳備審資料。
3. 「第二階段報名系統」包含「在校學業成績證明」、「證照或得獎加分」、「選填第二階段報名校系科（組）學程」、「備審資料」及「上傳繳費證明」等項作業。
4. 所報名校系（科）組、學程，若屬第二階段指定項目甄試作業僅辦理面試、筆試或術科實作之考生，亦須完成「第二階段報名」。
5. 未依規定期限及方式完成「第二階段報名」之考生，視同放棄參加指定項目甄試之資格。
6. 第二階段報名前，請務必詳閱招生簡章第二階段報名作業規定。
7. 通行碼說明
 - 首次登入請以第一階段完成報名後本會所配發之通行碼登入本系統，切勿公開或交付他人使用。
 - 第一階段配發之通行碼：應屆畢業生由所屬高職學校集體報名者，通行碼由集報單位高職學校轉發。個別報名考生於第一階段完成報名後由報名系統配發。

請登入

身分證統一編號
統測准考證號碼
通行碼
驗證碼	940637 請輸入下方數字
9 4 0 6 3 7	
重新產生驗證碼	

登入

甄選入學招生第二階段報名系統-修改通行碼

107學年度科技校院四年制及專科學校二年制甄選入學招生

第二階段報名系統

主辦單位 / 技專校院招生委員會聯合會

本會網路系統維護更新時間為每日17:00~17:30，請儘量避免於該時段作業。為避免操作本系統時發生錯誤，建議使用Chrome瀏覽器的無痕視窗，最佳瀏覽解析度為1024 * 768。

使用者： 繳費身份註記：一般生 登入位址：

一、第一次登入修改通行碼 二、閱讀簡章修訂事項 三、基本資料確認 四、上傳備審資料及繳費證明

第一次登入修改通行碼

請依本系統功能順序逐一完成報名，請注意：每一步驟確認前，請務必謹慎詳細核對，每一步驟須經依系統導引完成確認後，才可進行下一步驟操作。

說明：

1. 首次使用本系統，考生須自行修改並設定新通行碼，修改僅限1次。
2. 確認送出後即不得修改，送出前請慎重考慮並妥善保存修正後新通行碼。
3. *如非法使用其他考生個人資料，登入本系統修改通行碼，致使其他考生權益受損，情節重大者移送司法單位審理。
4. 考生登入本學年度四技二專甄選入學招生相關資訊系統，皆須使用設定之通行碼。請妥善保存通行碼，切勿公開或交付他人使用。



☐ 我已了解，開始修改通行碼

輸入第一階段報名配發之通行碼：

※以下連絡資料，請填寫在招生期間可連絡手機號碼及E-mail帳號，以供通行碼申請補發及緊急通知之用，請務必填寫正確

手機 0912345678

(範例：0987654321)

E-mail enter42@ntut.edu.tw

(範例：enter42@ntut.edu.tw)

為維護資訊安全，新設定通行碼應至少包含英文及數字。通行碼長度須介於8個字元至12個字元之間。

輸入新通行碼

(請輸入英數字至少8碼)

確認新通行碼

(請再次輸入新通行碼)

確認修改通行碼

列印或儲存通行碼

繼續使用本系統

通行碼僅能修改1次

依系統導引完成確認後
才可進行下一步驟操作

繼續使用本系統/登出

107學年度四技二專甄選入學招生通行碼

報表產生時間：2018/03/25 13:00:06

※您已完成通行碼設定，請務必妥善保存！

通行碼
a123456789

107學年度科技校院四年制及專科學校二年制甄選入學招

第二階段報名系統

主辦

【注意事項】

※為維護資訊安全，考生至本委員會網站登入四技二專甄選入學招生各階段作業系統均需輸入通行碼，方可進行查詢及選填志願等相關作業。

※本通行碼限考生本人使用，請務必妥善保管，切勿公開或交付他人使用。

※通行碼遺失補發以1次為限，請向本會提出書面申請。本會聯絡電話：02-2772-5333#213、214、215

本會網路系統維護更新時間為每日17:00~17:30，請儘量避免於該時段作業。為避免操作本系統時發生錯誤，建議使用Chrome瀏覽器的無痕模式，取用瀏覽器記憶體為1024、768。

使用者： 繳費身份註記：一般生 登入位址：

登出

一、第一次登入修改通行碼 二、閱讀簡章修訂事項 三、基本資料確認 四、上傳備審資料及繳費證明

第一次登入修改通行碼

請依本系統功能順序逐一完成報名，請注意：每一步驟確認前，請務必謹慎詳細核對，每一步驟須經依系統導引完成確認後，才可進行下一步驟操作。

說明：

1. 首次使用本系統，考生須自行修改並設定新通行碼，修改僅限1次。
2. 確認送出後即不得修改，送出前請慎重考慮並妥善保存修正後新通行碼。
3. *如非法使用其他考生個人資料，登入本系統修改通行碼，致使其他考生權益受損，情節重大者移送司法處理。
4. 考生登入本學年度四技二專甄選入學招生相關資訊系統，皆須使用設定之通行碼。請妥善保存通行碼，勿外洩。

☒ 我已了解，開始修改通行碼

輸入第一階段報名配發之通行碼：

※以下連絡資料，請填寫在招生期間可連絡手機號碼及E-mail帳號，以供通行碼申請補發及緊急通知之用，請務必填寫正確

手機 0912345678 (範例：0987654321)

E-mail enter42@ntut.edu.tw (範例：enter42@ntut.edu.tw)

為維護資訊安全，新設定通行碼應至少包含英文及數字。通行碼長度須介於8個字元至12個字元之間。

輸入新通行碼 (請輸入英數字至少8碼)

確認新通行碼 (請再次輸入新通行碼)

您已修改並重新設定通行碼，之後再登錄本系統，須使用自行設定之密碼。請列印或儲存通行碼自行留存。

確認修改通行碼

列印或儲存通行碼

繼續使用本系統

確認修改通行碼後
須列印或儲存通行碼
才可繼續使用本系統
【考生務必儲存備查】

甄選入學招生第二階段報名系統-選填第二階段報名校系科（組）學程

107學年度科技校院四年制及專科學校二年制甄選入學招生

第二階段報名系統

主辦單位 / 技專校院招生委員會聯合會

本會網路系統維護更新時間為每日17:00~17:30，請儘量避免於該時段作業。為避免操作本系統時發生錯誤，建議使用Chrome瀏覽器的無痕視窗，最佳瀏覽解析度為 1024 * 768。

使用者： 繳費身份註記：一般生 登入位址：

一、第一次登入修改通行碼 二、閱讀簡章修訂事項 三、基本資料確認 四、上傳備審資料及繳費證明

請先核對報名考生資料

姓名： <input type="text"/>	身分證統一編號： <input type="text"/>	統測准考證號： <input type="text"/>	報名身分：一般生
聯絡電話： <input type="text"/>	手機號碼： <input type="text"/>	緊急聯絡人： <input type="text"/>	緊急聯絡人電話： <input type="text"/>
電子郵件： <input type="text"/>	通訊地址： <input type="text"/>		

☒ 確認資料無誤

提醒您！尚未完成「第二階段報名資料確定送出」！

技專校院招生委員會聯合會 10608臺北市大安區忠孝東路三段1號（國立臺北科技大學億光大樓5樓） TEL：02-2772-5333 FAX：02-2773-8881 E-mail：enter42@ntut.edu.tw



甄選入學招生第二階段報名系統-上傳備審資料及繳費證明作業

107學年度科技校院四年制及專科學校二年制甄選入學招生

第二階段報名系統

主辦單位 / 技專校院招生委員會聯合會

本會網路系統維護更新時間為每日17:00~17:30，請儘量避免於該時段作業。為避免操作本系統時發生錯誤，建議使用Chrome瀏覽器的無痕視窗，最佳瀏覽解析度為1024 * 768。

使用者： 繳費身份註記：一般生 登入位址： [登出](#)

一、第一次登入修改通行碼 二、閱讀簡章修訂事項 三、基本資料確認 **四、上傳備審資料及繳費證明**

重要注意事項

上傳備審資料操作說明：

1. 於備審資料欄點擊「點我上傳」，進行所欲上傳校系科(組)、學程之備審資料上傳。
2. 於備審資料上傳項目之「選擇上傳」欄，點擊「點我上傳」，進行備審資料項目上傳。
3. 系統將自動儲存備審資料項目上傳檔案，上傳檔案需符合檔案規格(PDF檔)，上傳後請點選「檢視檔案」瀏覽上傳資料。
4. 完成上傳校系科(組)學程之必選/選繳備審資料後，進行檔案合併，並檢視合併檔案。
5. 若已確定不再修改所欲上傳校系科(組)、學程之備審資料，請進行確認送出作業，並列印或儲存備審資料上傳確認表。
6. 確認送出後，上傳狀態將顯示「已確認」，此時僅能檢視已上傳檔案，不得再修改(重傳)。上傳狀態供考生查詢上傳情形。

- 未上傳
- 已上傳，未確認
- 已確認
- 免上傳

上傳繳費證明操作說明：

1. 於繳費資訊點擊「點我下載」，下載該校系科(組)、學程郵政劃撥單至金融機構辦理繳費。
2. 點擊「點我上傳」，上傳該校系科(組)、學程備審資料或郵政劃撥單。
3. 上傳檔案自動儲存，上傳檔案需符合檔案規格(PDF檔)，完成上傳後，上傳狀態顯示「已上傳」，可「點我檢視」瀏覽繳費證明內容。※如須重傳繳費證明時，在繳費期限內，可點「點我上傳」重新上傳作業。
4. 上傳狀態供考生查詢上傳情形。

3. 上傳狀態供考生查詢上傳情形。

通過第一階段篩選之甄					(1)備審資料		(2)繳費證明			
申請編號	招生群(類)別 校名 系科組(學程)名稱	繳費身分	指定項目 甄試費金額	上傳截止日期	備審資料 上傳/檢視	備審資料 上傳狀態	繳費單 下載	繳費證明 上傳	繳費 檢視	繳費 上傳狀態
1010070001	04電機與電子群資電類 國立臺灣科技大學 電子工程系	一般生	750	2018/06/08 24:00:00	點我上傳	未上傳	點我下載	上傳檔案	檢視	未上傳
1070100001	04電機與電子群資電類 國立虎尾科技大學 光電工程系	一般生	750	2018/06/09 24:00:00	點我上傳	未上傳	點我下載	上傳檔案	檢視	未上傳
2030070001	04電機與電子群資電類 崑山科技大學 電子工程系	一般生	750	2018/06/14 24:00:00	點我上傳	未上傳	點我下載	上傳檔案	檢視	未上傳

12

截止日期

甄選入學招生第二階段報名系統-上傳備審資料及繳費證明作業

步驟

1

04電機與電子群資電類-203007-崑山科技大學-電子工程系(一般生)

(一) 上傳在校學業成績證明(PDF檔)

說明：非應屆畢業生或持其他同等學力考生由本人自行上傳，其檔案格式應符合其規範：

- A. A4大小至多2頁，檔案大小不超過200KB
- B. 解析度300dpi
- C. PDF版本:Acrobat 6.X以上
- D. 檔案不得設定保全、壓縮及其他特殊功能
- E. 檔案必須可開啟並清晰可閱覽

「請上傳您的在校學業成績證明(PDF檔)」

上傳在校學業成績證明(PDF檔)

檢視已上傳之檔案

最後上傳時間：2018/03/25 13:13:31

(二) 甄選原始總分加分-證照或得獎加分證明(PDF檔)

競賽、證照名稱：

國際技能競賽

職種(類)別名稱：

工業電子

競賽優勝名次或證照等級：

第1-3名

上傳證照或得獎加分證明(PDF檔)

檢視已上傳之檔案

最後上傳時間：2018/03/25 13:13:42

(三) 備審資料必(選)繳項目上傳(PDF檔)

必繳/選繳資	備審資料上傳項目	檔案大小	檢視	選擇上傳	最後上傳日期
必繳資料	自傳	0	檢視	上傳檔案	—
必繳資料	競賽獲獎或證照證明	0	檢視	上傳檔案	—
必繳資料	外語能力證明	0	檢視	上傳檔案	—
選繳資料	專題製作學習成果	0	檢視	上傳檔案	—
選繳資料	社團參與及學校幹部	0	檢視	上傳檔案	—
選繳資料	其他有利審查文件	0	檢視	上傳檔案	—

步驟

5

圖形驗證碼：

100618

重新產生驗證碼

檔案合併並檢視

步驟

6

剩餘容量尚有: 10MB (10485760位元組)

請將備審資料項目依序上傳，若您已確定上傳之備審資料不再修改
請先點選「檢視合併檔案」，確認檔案合併內容是否正確，再輸入通行碼，進行「確認」作業
請務必於各校自訂上傳截止時間前執行「確認」

通行碼：

確認

14

※重點提醒：要再選擇其他校系，依上述5個步驟順序完成備審資料上傳作業。

甄選入學招生第二階段報名系統-上傳備審資料及繳費證明作業

步驟1

校系科組
學程名稱

崑山科技大學 電子工程系

校系科組學程代碼

203007

招生群(類別)

04 電機與電子群資電類

考生身分

招生名額

預計甄試人數

22

66

低收或中低收入
戶考生

0

0

原住民考生

2

6

離島考生

0

--

指定項目甄試收費

750元

備審資料上傳暨繳費
截止日期

107年6月14日 (四)
24:00 止

公告第二階段甄試名單
並寄發複試通知日期

107年6月19日 (二)
10:00 起

甄試日期

107年6月24日 (日)

公告甄選總成績日期

107年7月2日 (一)
10:00 前

甄選總成績
複查截止日期

107年7月3日 (二)
12:00 止

公告正(備)取生名單
日期

107年7月4日 (三)
10:00 起

正(備)取生名單
複查截止日期

107年7月5日 (四)
12:00 止

分發錄取生
報到截止日

107年7月16日 (一)
12:00 止

備審資料
上傳說明

1.備審資料評分標準：
(1) 自傳 (含在校成績) 20%、(2) 各類檢定證照、競賽成果 (含參賽證照)、語文能力證明30%、(3) 專題相關成果與資料25%、(4) 社團參與、學生幹部、研習證明15%、
(5) 體適能及特殊才能等有利審查資料10%。
2.備審資料概不退還，請自行備份留存。

指定項目
甄試說明

1.面試評分標準：
(1) 表達能力40%。
(2) 儀表態度30%。
(3) 自我介紹30%。
2.專業術科考試內容：三用電表量測與元件認知。

離島考生縣市別限制

備註

1.第二階段指定項目甄試日期：107年6月24日 (星期日)。詳細報到時間、地點，於107年6月19日 (星期二) 10:00起公告在學校網頁及各系組學程網頁，並郵寄甄試通知考生。
2.崑山科技大學 校址：台南市永康區崑大路195號
網址：<http://www.ksu.edu.tw>

學校名稱：崑山科技大學

步驟2

步驟3

是否限選填一條
(組)、學程

否

統一入學測驗篩選

第一階段

第二階段指定項目甄試

成績處理方式

科目

篩選倍率

國文

--

國文

英文

--

英文

x1.00倍

數學

--

數學

x1.00倍

專業一

--

專業一

x1.00倍

專業二

--

專業二

x1.00倍

總級分

3.00

--

指定項目

最低得分

滿分

占總成績比例

備審資料審查

--

100

30%

面試

--

100

30%

專業術科

--

100

20%

--

--

--

--

--

--

--

在校學業成績

不予採計

證照或得獎加分

依加分標準

順序

科目/項目

1

面試

2

專業術科

3

統測科目專業一

4

統測科目專業二

5

統測科目數學

6

統測科目英文

必繳資料

自傳

選繳資料

競賽獲獎或證照證明

選繳資料

外語能力證明

選繳資料

專題製作學習成果

選繳資料

社團參與及學校幹部

選繳資料

其他有利審查文件

特別條件

不要求

參考條件

不要求

直接列印

候選列印

甄選入學招生第二階段報名系統-上傳證照或得獎加分證明

1. 本項目係指甄選總成績所採計之證照或得獎加分，非指備審資料中之競賽獲獎或證照證明。
2. 若考生持有2種以上符合本簡章所訂「甄選群（類）別及技藝技競賽優勝及技術士職種（類）別對照表」加分優待採認之技藝技能競賽得獎證明或技術士證，應選擇1項對加分最有利之證明文件，作為甄選原始總分加分依據。

招生簡章第22-23頁

競賽類別優勝名次及證照等級優待加分標準表

招生簡章第32-45頁

玖、甄選群(類)別及技藝技能競賽優勝及技術士職種(類)別對照表

四技二專甄選入學招生競賽類別優勝名次及證照等級優待加分標準表

[illegible]

四校二專甄選入學外語群檢閱民間語文檢定項目及加分比率彙整表

試験科目	試験科目 (JGPT)	科目 (JGOC)	試験 (JGOT, BE)	模範 (BE17)	模範模範 (Cambridge ESOL Main Suite)	模範模範 (IELTS)	日本模範 (模範)
25%	高級	難易度別模範模範 第192点以上 100点以上 100点以上 100点以上	110以上	7以上	CAE	ALTE Level 4(+) 包含模範模範	N1
15%	中級	難易度別模範模範 第78点以上 100点以上 100点以上 100点以上	87-109	6以上	PCE	ALTE Level 3(+) 包含模範模範	N2
5%	中級	難易度別模範模範 第550点以上 100点以上 100点以上 100点以上	57-66	4以上	PET	ALTE Level 2(+) 包含模範模範	N3

玖、甄選群(類)別及技藝技能競賽優勝及技術士職種(類)別對照表

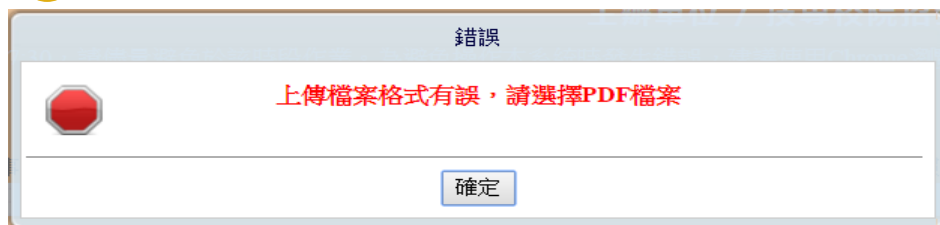
[illegible]


適合四技二專甄選入學招生之技藝技能競賽優勝及技術士職稱(類)	
--------------------------------	--

[illegible]

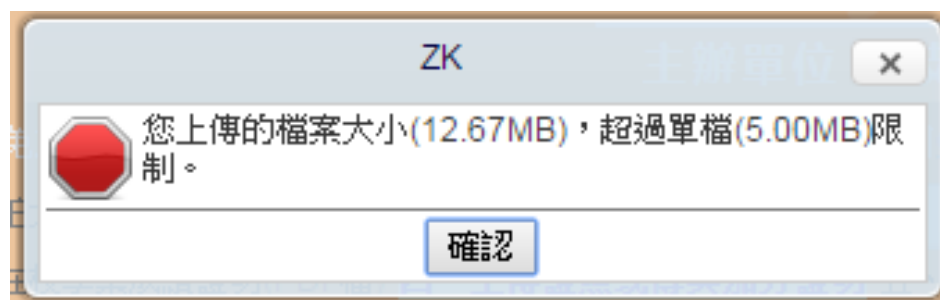
甄選入學招生第二階段報名系統-上傳備審資料及繳費證明作業

1 檔案格式

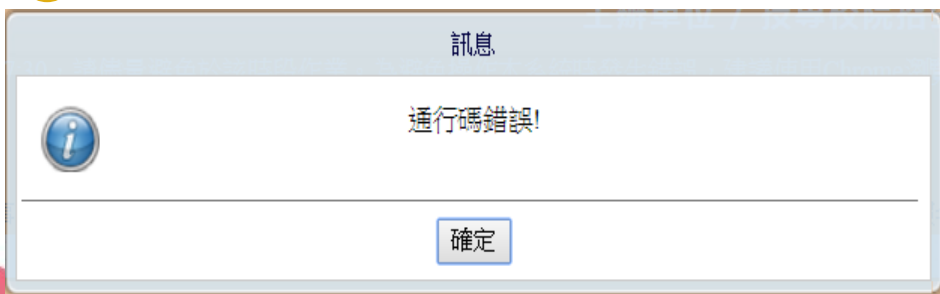


 系統檢核上傳檔案規格
並提示錯誤訊息

2 檔案大小



3 通行碼查核



甄選入學招生第二階段報名系統-上傳備審資料及繳費證明作業

2030070001	04電機與電子群資電類 崑山科技大學 電子工程系	一般生	750	2018/06/14 24:00:00	點我檢視	已確認	點我下載	上傳檔案	檢視	未上傳
------------	--------------------------------	-----	-----	------------------------	------	-----	------	------	----	-----

1 04電機與電子群資電類-203007-崑山科技大學-電子工程系(一般生)

(一) 上傳在校學業成績證明(PDF檔)

已確認

系統功能說明：

- 1.提醒考生作業中校系
- 2.已確認，只可檢視
- 3.單一項目檔案大小
- 4.選擇上傳已鎖定
(無法重新上傳)
- 5.單一檔案最後上傳日期顯示
- 6.確定送出功能已鎖定

說明：非應屆畢業生或持其他同等學力考生由本人自行上傳，其檔案格式應符合其規範：

- A. A4大小至多2頁，檔案大小不超過200KB
- B. 解析度300dpi
- C. PDF版本:Acrobat 6.X以上
- D. 檔案不得設定保全、壓縮及其他特殊功能
- E. 檔案必須可開啟並清晰可閱覽

「請上傳您的在校學業成績證明(PDF檔)」

2

檢視已上傳之檔案

最後上傳時間：2018/03/25 13:13:31

(二) 甄選原始總分加分-證照或得獎加分證明(PDF檔)

2

檢視已上傳之檔案

最後上傳時間：2018/03/25 13:13:42

(三) 備審資料必(選)繳項目上傳(PDF檔)

必繳/選繳資	備審資料上傳項目	檔案大小	檢視	選擇上傳	最後上傳日期
必繳資料	自傳	287KB(294818位元組)	檢視		2018/03/25 13:15:49
選繳資料	競賽獲獎或證照證明	1MB(1207298位元組)	檢視		2018/03/25 13:15:51
選繳資料	外語能力證明	282KB(289347位元組)	檢視		2018/03/25 13:15:53
選繳資料	專題製作學習成果	1MB(1506121位元組)	檢視		2018/03/25 13:15:55
選繳資料	社團參與及學校幹部	1MB(1506121位元組)	檢視		2018/03/25 13:16:22
選繳資料	其他有利審查文件	1MB(1506121位元組)	檢視		2018/03/25 13:16:24

甄選入學招生第二階段報名系統-上傳備審資料及繳費證明作業

重要 ~ 「檢視合併檔案」，確認5步驟~

107學年度四技二專甄選入學招生備審資料上傳確認表

姓名:胡小明
統測准考證號碼:
身分證統一
身分別:一般生


1

確認上傳校系科(組)、學程

09商業與管理群-110037-國立勤益科技大學-文化創意事業系(一般生)		
上傳項目	檔案大小	最後上傳時間
自傳〔必繳資料〕	287KB(294818位元組)	2018-03-22 20:13:12.64
社團參與及學校幹部〔選繳資料〕	4MB(4972877位元組)	2018-03-22 20:14:47.65
競賽獲獎或證照證明〔選繳資料〕	1MB(1207298位元組)	2018-03-22 20:13:26.
專題製作及學習〔作品〕成果〔選繳資料〕	1MB(1207298位元組)	2018-03-22 20:14:01.
--	--	--
--	--	--

4

完成備審資料上傳確認時間：2018/03/22 20:18:40
備審資料表認證碼：249a3714c36c10e085c4ebfecd656ba



注意事項：
1.「備審資料上傳確認表」無須繳回，請自行留存。
2.考生對網路上傳備審資料相關事項提出疑義申請時，應於下列「考生簽章」處親筆簽名後，連同表一併提示辦理，未提示者一律不予受理。

考生簽章： (請親筆簽名)

2

依序加入「項目」分隔頁

3

每一「項目」最後上傳時間

2

「項目」分隔頁 (樣張)

一、自傳

必繳資料

准考證號碼：
甄選報名序號：
姓名:胡小明

1

甄選學校：國立勤益科技大學
系科〈組〉、學程：文化創意事業系
校系科〈組〉學程代碼：110037

5 最後結束頁，系統帶入「END」頁面



甄選入學招生第二階段報名系統-上傳備審資料及繳費證明作業

107學年度科技校院四年制及專科學校二年制甄選入學招生

第二階段報名系統

主辦單位 / 技專校院招生委員會聯合會

本會網路系統維護更新時間為每日17:00~17:30，請儘量避免於該時段作業。為避免操作本系統時發生錯誤，建議使用Chrome瀏覽器的無痕視窗，最佳瀏覽解析度為1024 * 768。

使用者： 繳費身份註記：一般生 登入位址： [登出](#)

一、第一次登入修改通行碼 二、閱讀簡章修訂事項 三、基本資料確認 [四、上傳備審資料及繳費證明](#)

重要注意事項

上傳備審資料操作說明：

1. 於備審資料欄點擊「點我上傳」，進行所欲上傳校系科(組)、學程之備審資料上傳。
2. 於備審資料上傳項目之「選擇上傳」欄，點擊「點我上傳」，進行備審資料項目上傳。
3. 系統將自動儲存備審資料項目上傳檔案，上傳檔案需符合檔案規格(PDF檔)，上傳後請點選「檢視檔案」瀏覽上傳資料。
4. 完成上傳校系科(組)學程之必選/選繳備審資料後，進行檔案合併，並檢視合併檔案。
5. 若已確定不再修改所欲上傳校系科(組)、學程之備審資料，請進行確認送出作業，並列印或儲存備審資料上傳確認表。
6. 確認送出後，上傳狀態將顯示「已確認」，此時僅能檢視已上傳檔案，不得再修改(重傳)。上傳狀態供考生查詢上傳情形。

- 未上傳
- 已上傳，未確認
- 已確認
- 免上傳

上傳繳費證明操作說明：

1. 於繳費資訊點擊「點我下載」，下載該校系科(組)、學程郵政劃撥單至金融機構辦理繳費。
2. 點擊「點我上傳」，上傳該校系科(組)、學程備審資料或郵政劃撥單。
3. 上傳檔案自動儲存，上傳檔案需符合檔案規格(PDF檔)，完成上傳後，上傳狀態顯示「已上傳」，可「點我檢視」瀏覽繳費證明內容。※如須重傳繳費證明時，在繳費期限內，可點「點我上傳」重新上傳作業。
4. 上傳狀態供考生查詢上傳情形。

通過第一階段篩選之甄

(1)備審資料

(2)繳費證明

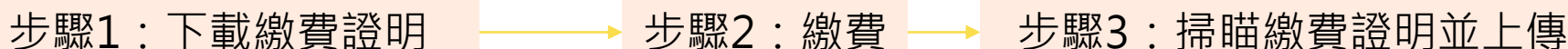
申請編號	招生群(類)別 校名 系科組(學程)名稱	繳費身分	指定項目 甄試費金額	上傳截止日期	備審資料 上傳/檢視	備審資料 上傳狀態	繳費單 下載	繳費證明 上傳	繳費 檢視	繳費 上傳狀態
1010070001	04電機與電子群資電類 國立臺灣科技大學 電子工程系	一般生	750	2018/06/08 24:00:00	點我上傳	未上傳	點我下載	上傳檔案	檢視	未上傳
1070100001	04電機與電子群資電類 國立虎尾科技大學 光電工程系	一般生	750	2018/06/09 24:00:00	點我上傳	未上傳	點我下載	上傳檔案	檢視	未上傳
2030070001	04電機與電子群資電類 崑山科技大學 電子工程系	一般生	750	2018/06/14 24:00:00	點我上傳	未上傳	點我下載	上傳檔案	檢視	未上傳

截止日期

甄選入學招生第二階段報名系統-上傳備審資料及繳費證明作業

通過第一階段篩選之甄					(1)備審資料		(2)繳費證明			
申請編號	招生群（類）別 校名 系科組（學程）名稱	繳費身分	指定項目 甄試費金額	上傳截止日期	備審資料 上傳/檢視	備審資料 上傳狀態	繳費單 下載	繳費證明 上傳	繳費 檢視	繳費 上傳狀態
1010070001	04電機與電子群資電類 國立臺灣科技大學 電子工程系	一般生	750	2018/06/08 24:00:00	點我上傳	未上傳	點我下載	上傳檔案	檢視	未上傳
1070100001	04電機與電子群資電類 國立虎尾科技大學 光電工程系	一般生	750	2018/06/09 24:00:00	點我上傳	未上傳	點我下載	上傳檔案	檢視	未上傳
2030070001	04電機與電子群資電類 崑山科技大學 電子工程系	一般生	750	2018/06/14 24:00:00	點我上傳	未上傳	點我下載	上傳檔案	檢視	未上傳

截止日期



08-04-03-04						郵政劃撥儲金存款單						◎寄款人請注意事項說明 ◎本收據由電腦印經請勿填寫											
收帳帳號						金額 幣別 仟 佰 拾 萬 仟 佰 拾 元 數字 7 5 0						郵政劃撥儲金存款收款據											
通訊(須與本文存款有關事項)												收款戶名											
地址存號：TCTE-999999 寄件姓名：王大明 報名校系科班學程：103017 機械工程系 繳費存號：1030170001 繳費註記：一般生												<input type="checkbox"/> 零 款 人 <input type="checkbox"/> 他人存款 <input type="checkbox"/> 本戶存款											
姓 名 王大明												經辦局收款章戳											
地 址 1 0 6 - 1 1																							
地 址 臺北市大安區忠孝東路三段1號																							
電 話												主 管：											
												電匯紀錄											
												1030170001 王大明											
虛境內備供機器印錄用途勿填寫												經辦局收款章戳											

方式一：
持郵局具轉帳功能金融卡(不限本人)至郵局自動櫃員機(ATM)或網路ATM(每日24小時)繳款

方式二：
至郵局臨櫃繳款

①寄款人請注意背面說明
 ②本收據由電腦印錄請勿填寫

郵政劃撥儲金存款收據

收款帳號戶名

\$750.00

存款金額

他人存款

1070036008-周麗雲

屏東大埔郵局(7支)
 儲匯部陳學用章
 日期10071027-8
 106 6.08
 經辦局收款章戳



方法一：郵局網路ATM辦理郵政劃撥操作流程

使用讀卡機與郵局提款卡，可透過郵局WebATM辦理郵政劃撥繳費（免手續費）

步驟1：轉帳交易



步驟2：選擇「郵局存簿轉劃撥」



步驟3：輸入帳號（8位）及轉帳金額

轉出帳號
Transferor A/C

請輸入轉入帳號(8位)
Transferee A/C

請輸入轉帳金額
Transfer Amount

交易驗證碼
Please Enter Verify No. 245013

請輸入6-12位晶片卡密碼
Enter Pins(6 To 12 Digits)

數字鍵盤: 5 9 0 8 6 7 4 1 2 3

確認 清除欄位資料 回主選單 <- 後退鍵

甄選入學招生報名流程

登錄基本資料及繳交報名資格文件

開放時間：107.4.25(三)~107.5.9(三)前郵戳為憑

應屆生確認在校學業成績證明文件

開放時間：107.5.10(四)~107.5.17(四)前

本委員會網站公告資格審查結果

公告時間：107.5.23(三)10:00

第一階段報名

開放時間：107.5.25(五)10:00~107.6.1(五)17:00

本委員會網站公告第一階段篩選結果

開放時間：107.6.5(二)10:00

第二階段報名(含備審資料上傳)(使用通行碼)

開放時間：107.6.5(二)10:00起~各校所訂截止日24:00

本委員會網站提供甄選總成績查詢(使用通行碼)

開放時間：107.6.19(二)10:00起
(依各校系科組學程所訂公告時間辦理)

各甄選學校公告錄取正、備取生名單(使用通行碼)

開放時間：107.6.22(五)10:00起
(依各校系科組學程所訂公告時間辦理)

正取生及備取生至本委員會網路登記就讀志願序(使用通行碼)

開放時間：107.7.4(三)10:00~107.7.7(六)17:00

就讀志願序統一發放榜

開放時間：107.7.11(三)10:00

就讀志願序統一發放報到

開放時間：107.7.17(二)12:00前
(依各校系科組學程所訂公告時間辦理)



甄選入學招生 就讀志願序登記系統

系統開放時間：107.7.4 10:00~107.7.7 17:00止

- ✎ 各甄選學校正（備）取生，無論正取或備取1或多個校系科（組）、學程，均須接受就讀志願序統一分發後，始取得入學資格
- ✎ 凡未於本時間內上網登記就讀志願序或雖有上網登記志願但未按下「確定送出」者，以未登記論，即喪失登記資格與分發機會



甄選入學招生就讀志願序登記系統登入頁

107學年度科技校院四年制及專科學校二年制甄選入學招生

就讀志願序登記系統

主辦單位 / 技專校院招生委員會聯合會

本會網路系統維護更新時間為每日17:00~17:30，請儘量避免於該時段作業。為避免操作本系統時發生錯誤，建議使用Chrome瀏覽器的無痕視窗，最佳瀏覽解析度為1024 * 768。

請登入

身分證統一編號	<input type="text"/>
統測准考證號碼	<input type="text"/>
通行碼	<input type="text"/>
驗證碼	<input type="text"/>

通行碼補發程序

請輸入下方數字

458320

重新產生驗證碼

登入

建議考生不要使用手機或平板電腦登入使用招生各系統，避免畫面資訊閱覽不完全，漏登資料而影響權益。

技專校院招生委員會聯合會 10608臺北市大安區忠孝東路三段1號（國立臺北科技大學億光大樓5樓） TEL：02-2772-5333 FAX：02-2773-8881 E-mail：enter42@ntut.edu.tw



甄選入學招生就讀志願序登記系統閱讀選填注意事項

107學年度科技校院四年制及專科學校二年制甄選入學招生

就讀志願序登記系統

主辦單位 / 技專校院招生委員會聯合會

本會網路系統維護更新時間為每日17:00~17:30，請儘量避免於該時段作業。為避免操作本系統時發生錯誤，建議使用Chrome瀏覽器的無痕視窗，最佳瀏覽解析度為1024 * 768。

登出

一、就讀志願序登記 二、列印就讀志願表

選填登記就讀志願注意事項

1. 錄取生（含正取生及備取生）無論正取或備取1個或1個以上校系（組）、學程，均須於107年7月4日（星期三）10:00至107年7月7日（星期六）17:00完成就讀志願序登記，接受統一分發，經分發錄取後，始可取得入學資格。
2. 錄取生（含正取生及備取生）應依所錄取各校系科（組）、學程審慎選填登記就讀志願序。
3. 為避免網路壅塞，請儘早上網登記，逾期概不受理。
4. 進入登記就讀志願序畫面後，請先確認個人資料、錄取校系科（組）、學程名稱及正、備取名次等資訊是否正確無誤。
5. 考生於系統所登記就讀志願序，一經確定送出即完成就讀志願序登記，不得以任何理由要求再修改或重填，請考生特別注意。
6. 凡未於規定時間內上網登記就讀志願或雖有上網登記志願但未按下「確定送出」者，以未登記論，即喪失登記資格與分發機會。
7. 完成就讀志願序登記並確定送出後，系統即產生「就讀志願表」，考生應自行存檔或列印，嗣後考生對就讀志願序相關事項提出疑義申請時，應檢附「就讀志願表」，未檢附者一律不予受理。
8. 完成登記就讀志願序後，仍可至本系統查閱個人登記之就讀志願序。
9. 本委員會係依各校甄選結果正、備取生名單及考生登記就讀志願序辦理統一分發。

■ 本人已詳細閱讀上列注意事項，並同意遵守；如未能遵守而致錄取及入學權益受損，概由本人負責。

開始登記就讀志願序

技專校院招生委員會聯合會 10608臺北市大安區忠孝東路三段1號（國立臺北科技大學偉光大樓5樓） TEL：02-2772-5333 FAX：02-2773-8881 E-mail：enter42@ntut.edu.tw

「考生請詳細閱讀選填登記就讀志願注意事項」

甄選入學招生就讀志願序登記系統調整志願序

本會網路系統維護更新時間為每日17:00~17:30，請儘量避免於該時段作業。為避免操作本系統時發生錯誤，建議使用Chrome瀏覽器的無痕視窗，最佳瀏覽解析度為1024 * 768。

登出

一、就讀志願序登記 二、列印就讀志願表

報名考生資料

身分證統一編號

統測准考證號：

報名身分：一般生

我要進行下一頁就讀志願序確定送出作業

第二階段之甄選校系科(組)學程(二階甄選結果)

101010-09商業與管理群-國立臺灣科技大學-企業管理系(一般生)正取

選取→

上移↑

下移↓

←刪除

已選取參加就讀志願序統一發之甄選校系科(組)學程：2 個

選取已選取校系科(組)學程上移

選取已選取校系科(組)學程下移

選取校系科(組)學程後按此加入

注意：

針對已選取校系科(組)學程刪除

等資訊是否正確無誤。

時間內完成就讀志願序登記，接受統一發，經分發錄取後，始可取得入學資格。

4. 考生務必在 107年7月4日(星期三) 10:00至107年7月7日(星期六) 17:00，完成就讀志願序登記。一經完成就讀志願序登記，不得以任何理由要求再修改或重填，請考生特別注意。
5. 凡未於規定時間內上網登記就讀志願或雖有上網登記志願但未按下「確定送出」者，以未登記論，即喪失登記資格與分發機會。
6. 為避免網路壅塞，請儘早上網登記，逾期概不受理。
7. 完成登記就讀志願序後，可至本系統查閱個人登記之就讀志願序。
8. 本委員會係依各校函告之甄選錄取名單(含正取生、備取生)及考生登記就讀志願序辦理統一發。
9. 低收或中低收入戶考生如獲同一校系科(組)、學程之一般生招生名額及低收或中低收入戶考生招生名額分發機會，以一般生名額優先被分發。
10. 原住民考生(或離島考生)如獲同一校系科(組)、學程之一般生招生名額、低收或中低收入戶考生招生名額及原住民考生(或離島考生)招生名額分發機會時，以一般生招生名額、低收或中低收入戶考生招生名額及原住民考生(或離島考生)招生名額之順序優先被分發。

甄選入學招生就讀志願序登記系統資料確定送出

107學年度科技校院四年制及專科學校二年制甄選入學招生

就讀志願序登記系統

主辦單位 / 技專校院招生委員會聯合會

本會網路系統維護更新時間為每日17:00~17:30，請儘量避免於該時段

使用者：胡小明 登入

一、就讀志願

請考生再次核對已登記與放棄可分發之甄選校系科（組）學程名稱及志願序

報名考生資料

身分證統一編號：

統測准考證號：

報名身分：一般生

注意事項

1. 就讀志願序登記僅限一次。完成確定送出前，務必仔細核對右列已選取(含志願序)及放棄志願，確認志願正確無誤後，再於下方輸入確定送出驗證資料，按「確定送出」。完成確定送出後，即完成就讀志願序登記，不得修改。本委員會以考生登記就讀志願序，進行統一分發。
2. 完成就讀志願序登記並確定送出後，可將系統產生之「就讀志願表」儲存或列印，嗣後考生對就讀志願序相關事項提出疑義申請時，應檢附「就讀志願表」，未檢附者不予受理。

確定送出驗證資料

身分證統一編號

.....

統測准考證號碼

.....

通行碼

.....

驗證碼

497879|

497879

請輸入左側數字

重新產生驗證碼

取消(回上一頁修改)

確定送出

已選取參加分發之甄選校系科（組）學程志願序及名稱

志願序1-102013-09商業與管理群-國立雲林科技大學-工業工程與管理系(一般生正取)

志願序2-110037-09商業與管理群-國立勤益科技大學-文化创意事業系(一般生正取)

放棄參加分發之甄選校系科（組）學程名稱

放棄-101010-09商業與管理群-國立臺灣科技大學-企業管理系(一般生正取)

就讀志願序登記僅限一次，確定送出前，務必仔細核對。確認無誤，請點選「確定送出（確定送出後，不得修改）」按鈕

甄選入學招生就讀志願序登記系統資料確定送出

107學年度科技校院四年制及專科學校二年制甄選入學招生

就讀志願序登記系統

本會網路系統維護更新時間為每日17:00

重要訊息

請注意，就讀志願序登記僅限一次，已選取(含就讀志願序)及放棄志願一經確定送出後，即不得更改。是否確定送出?

確定取消

報名考生資料

身分證統一編號：統測准考證號：

注意事項

1. 就讀志願序登記僅限一次。完成確定送出前，務必仔細核對右列已選取(含志願序)及放棄志願，確認志願正確無誤後，再於下方輸入確定送出驗證資料，按「確定送出」。完成確定送出後，即完成就讀志願序登記，不得修改。本委員會以考生登記就讀志願序，進行統一分發。

2. 完成就讀志願序登記並確定送出後，可將系統產生之「就讀志願表」儲存或列印，嗣後考生對就讀志願序相關事項提出疑義申請時，應檢附「就讀志願表」，未檢附者不予受理。

已選取參加分發

志願序1-102013
工程與管理系(一)
志願序2-110037
創意事業系(一般)

放棄參加

放棄-101010-09
系(一般生正取)

確定送出驗證資料

身分證統一編號
統測准考證號碼
通行碼
驗證碼 497879
請輸入左側數字
重新產生驗證碼

取消(回上一頁修改) 確定送出

技專校院招生委員會聯合會 10608臺北市大安區忠孝東路三段1號

恭喜你!
已完成四技二專甄選入學
登記就讀志願序

點選「確定送出(確定送出後，不得修改)」
按鈕，彈跳視窗再次確定畫面

甄選入學招生就讀志願序登記系統列印就讀志願表

107學年度科技校院四年制及專科學校二年制甄選入學招生

就讀志願序登記系統

主辦單位 / 技專校院招生委員會聯合會

本會網路系統維護更新時間為每日17:00~17:30，請儘量避免於該時段作業。為避免操作本系統時發生錯誤，建議使用Chrome瀏覽器的無痕視窗，最佳瀏覽解析度為1024 * 768。

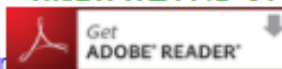
使用者：

登出

一、就讀志願序登記 二、列印就讀志願表

您已經完成登記就讀志願序，無法再進行修改！！

[下載最新版本的Adobe Reader](#)



就讀志願序登記資料

志願序1-102013-09商業與管理群-國立雲林科技大學-工業工程與管理系(一般生正取)

志願序2-110037-09商業與管理群-國立勤益科技大學-文化創意事業系(一般生正取)

放棄-101010-09商業與管理群-國立臺灣科技大學-企業管理系(一般生正取)

(請列印並自行留存就讀志願表，以作為分發複查依據)

儲存及列印就讀志願表

107學年度四技二專甄選入學招生
就讀志願表

考生姓名：

統測准考證號碼：



c600cf002a083f8e



46202d51dc47749c

志願序-志願代碼-招生群(類)別-甄選校系科(組)、學程(二階甄選結果)

志願序1-102013-09商業與管理群-國立雲林科技大學-工業工程與管理系(一般生正取)

志願序2-110037-09商業與管理群-國立勤益科技大學-文化創意事業系(一般生正取)

放棄-101010-09商業與管理群-國立臺灣科技大學-企業管理系(一般生正取)

東路三段1號(國立臺北科技大學像光大樓5樓) TEL: 02-2772-5222 FAX: 02-2772-8984 E-mail:

考生請自行儲存及列印就讀志願表
(此就讀志願表無須繳回、考生自行留存)