110學年度
自主學習

申請110學年度自主學習線上說明會

高二說明會6/8(二)下午15:10-15:20 / 高一6/11(五)下午

簡報人：圖書館讀者服務組組長 陳琬晴老師

自主學習線上系統廠商

目錄

CONTENTS

01 申請期程

02 線上操作簡介

03 申請表重點說明

04 新學年自主學習

Part 01 申請期程

申請期程

高二升高三上線填寫日期為

6 / 1 5　到　6 / 2 3

高一升高二上線填寫日期為

6 / 1 5　到　6 / 2 5

請以新的班級座號進行填寫

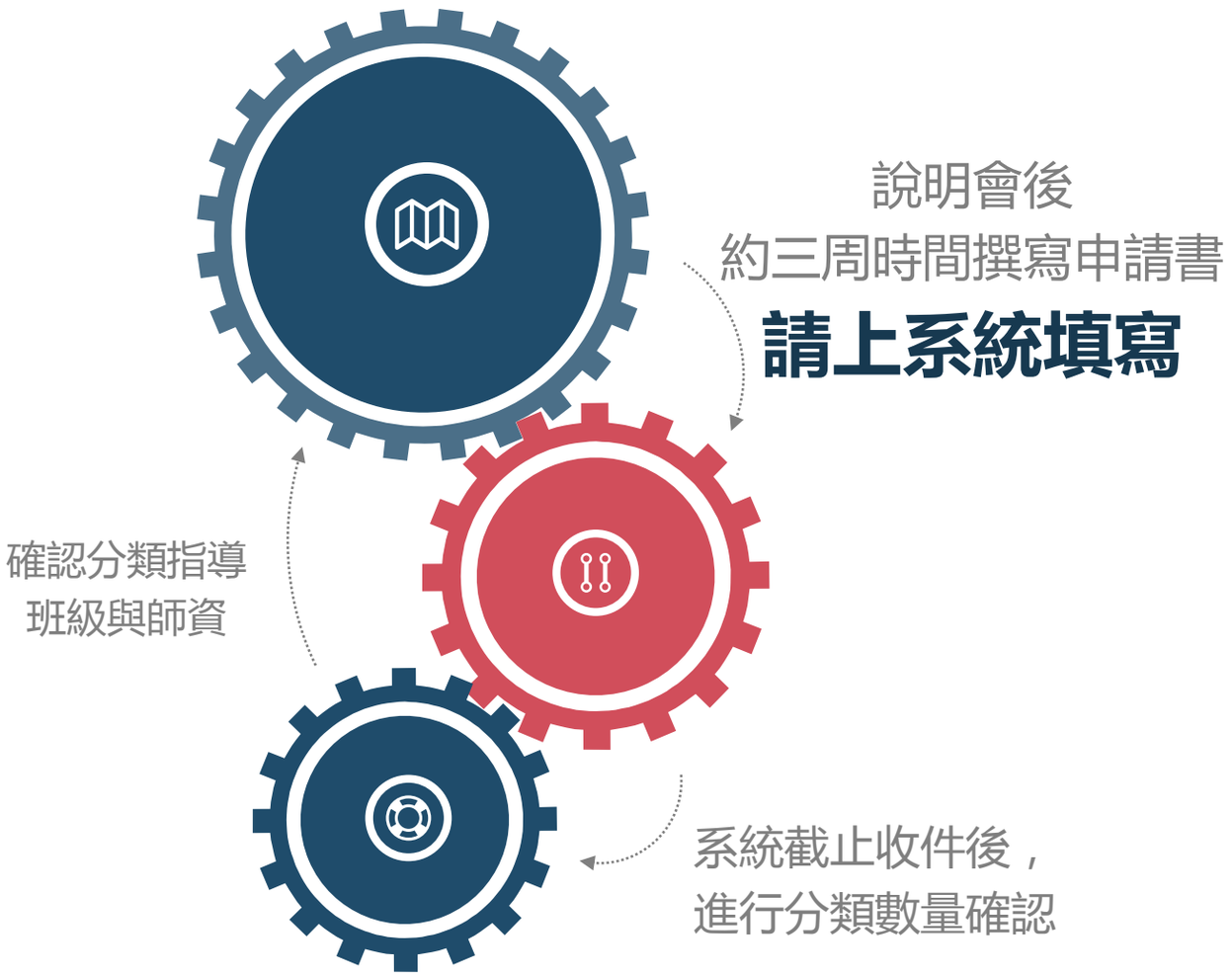

Part 02 線上操作簡介

線上操作簡介

壽山高中 - 自主學習行政管理系統
系統首頁
檔案下載
系統登入
系統首頁 - 公告列表
輸入搜尋字串...
#
置頂
1
109-2高二普科自主學習行事曆
2
109-2高一普科自主學習行事曆


系統登入

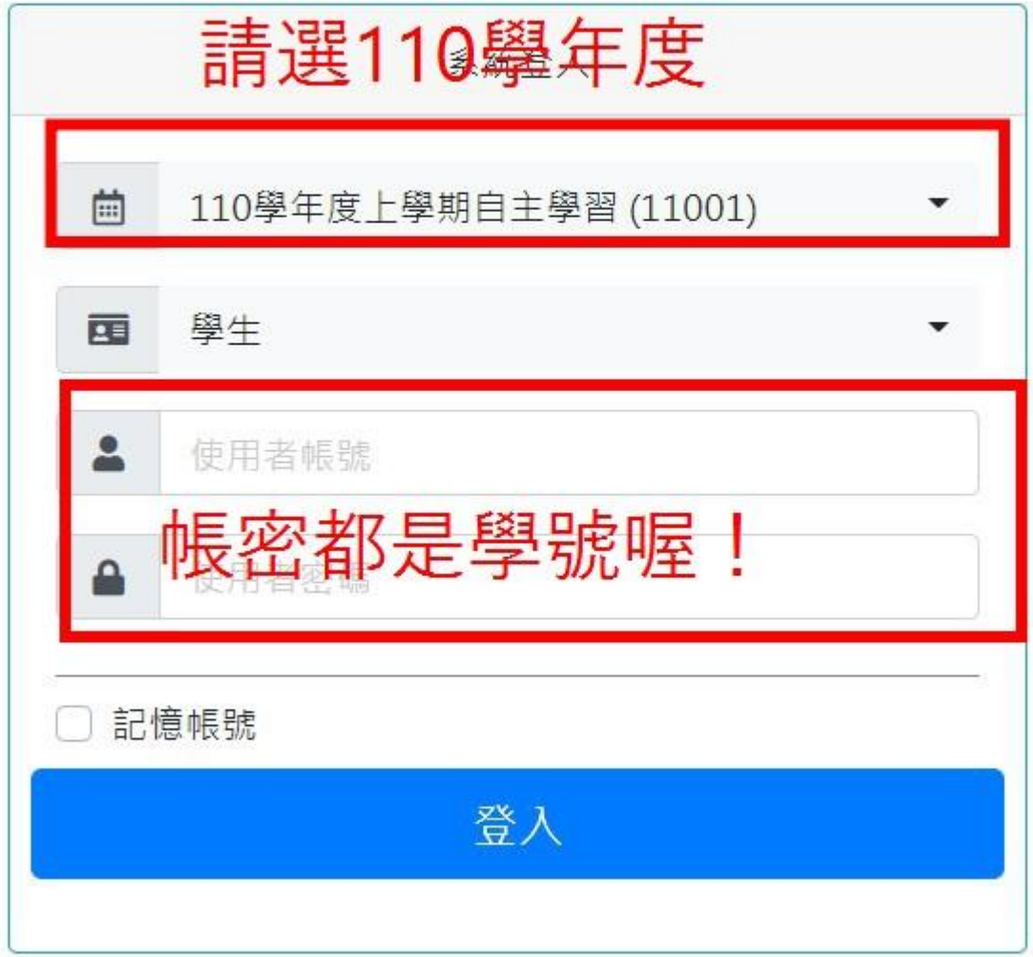
請選110學年度
110學年度上學期自主學習 (11001)
學生
使用者帳號
帳密都是學號喔！
記憶帳號
登入

Part 03 申請表重點說明

申請表重點說明

請**選對分類**

動機請說明清楚

不要只有我喜歡

執行方式
要具體可行

成果呈現的型態
簡單清楚即可

桃園市立壽山高中學生自主學習計畫申請表

學生資料	班 級	學 號	姓 名
學習類型預填	□A. K中讀書(高三不可選) □B. 閱讀語文學習類 □C. 數理自然專題類 □D. 人文社會專題類 □E. 藝術創作類 □F. 運動練習與研究類 □G. 資訊科技類		

學習主題	動機說明	請簡單說明，你為何選定此主題為自主學習主題？
	主題名稱	

Part 04 新學年自主學習

新學年自主學習

08月

分類名單與場地確認
開學初進行公告

09月

至分類場地
進行自主學習

10月

至分類場地進行自主學習
建議檢核進度情形

11月

至分類場地進行自主學習
建議檢核進度情形

12月

至分類場地進行自主學習
準備成果發表

1月

成果發表
統整發表後資料上傳

新學年自主學習

關於成果發表

建議採用呈現的型態：
可以是筆記、投影片、動態影片、實物。
約3分鐘簡述你的學習過程與成果，
或是你在自主學習中所學到的能力是什麼。

總結

開始**動起來**！
趕快構思你未來的自主學習

請在**公告時間內完成**申請表上傳
特別是高三申請同學

請告訴自己：
未來不分晴雨都會**盡力執行**

努力過後，請留下你的紀錄
執行期間，記得**上線填寫週誌**

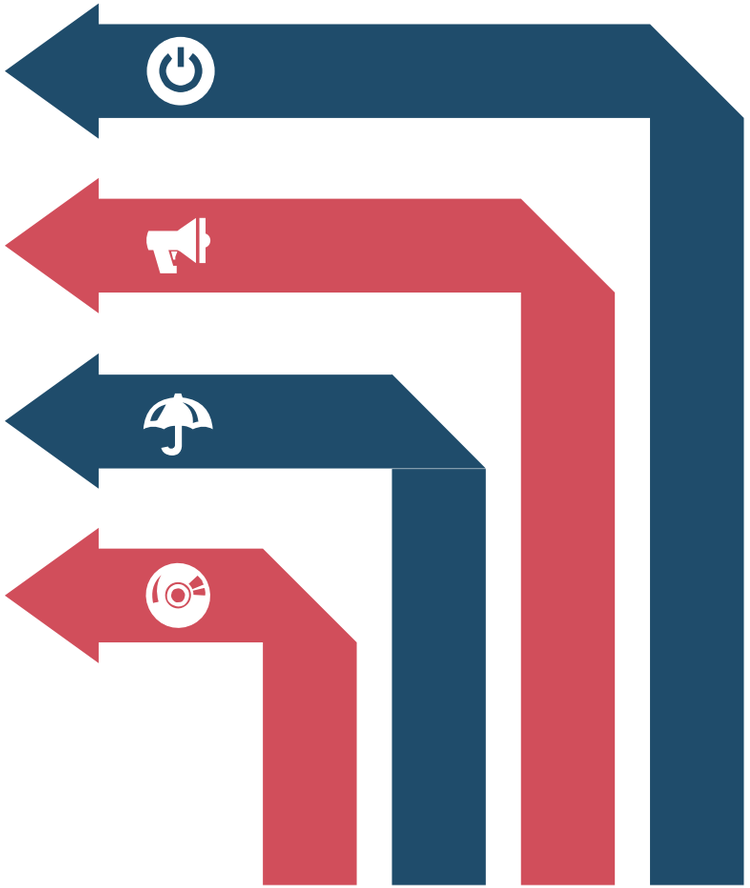

THANK YOU

有問題請提出