

# 停課不停學

## 學生版



桃園市壽山高中



# 學生端線上學習措施

- ➡ 確認資訊載具、行動網路的使用以及相關系統的操作，並透過Gmail帳號進行線上課程。
- ➡ 運用「IGT雲端社群播客系統」，隨時掌握任課教師所提供相關課程資訊；運用「Google Hangouts Meet」加入線上課程，與任課教師進行互動課程。
- ➡ 掌握學校網頁「停課不停學專區」，並依公告配合辦理。  
<http://www.sssh.tyc.edu.tw/files/40-1001-103-1.php>
- ➡ 居家使用相關資訊載具及線上課程，若遇到困難向導師反映，解決相關使用上的困難。



# 依照班級課表準時上線上課

校網課表查詢：<http://163.30.43.7/classtable/>

		109學年第2學期 218 班級課表				
		一	二	三	四	五
上午	07:30 ~ 08:00	早自習				
	08:05 ~ 08:55	第一節 地理 蕭郁慧 地理資訊空間	數學B 吳欣烈	數學B 吳欣烈	地理 蕭郁慧	英語文 張雅婷
	09:10 ~ 10:00	第二節 國語文 謝奇峰	地球科學 陳廷宗	歷史(兼) 郭彥徵	生物(兼) 黃博駿	英語文 張雅婷
	10:10 ~ 11:00	第三節 數學B 吳欣烈	歷史(兼) 郭彥徵	英語文 張雅婷	團體活動 楊贊鳳	數學B 吳欣烈
	11:10 ~ 12:00	第四節 英語文 張雅婷	國語文 謝奇峰	國語文 謝奇峰	團體活動	國語文 謝奇峰
下午	13:05 ~ 13:55	第五節 公民與社會 方珮馨	彈性學習2(兼) 楊贊鳳	化學 吳國珍	彈性學習1(兼) 楊贊鳳	體育 楊贊鳳
	14:05 ~ 14:55	第六節 專項體能訓練 楊贊鳳	彈性學習3 楊贊鳳	專項體能訓練 楊贊鳳	專項技術訓練 楊贊鳳	專項技術訓練 楊贊鳳
	15:00 ~ 15:50	第七節 專項體能訓練 楊贊鳳	專項技術應用 楊贊鳳	專項體能訓練 楊贊鳳	專項技術訓練 楊贊鳳	專項技術訓練 楊贊鳳
	16:00 ~ 16:50	第八節 專訓輔導(輔) 楊贊鳳	專訓輔導(輔) 楊贊鳳	專訓輔導(輔) 楊贊鳳	專訓輔導(輔) 楊贊鳳	專訓輔導(輔) 楊贊鳳



# • 注意事項

- 手機或平板需下載app，名稱為Hangouts Meet，注意需登入學校信箱。
- 學生按課表時間上課，提早準備好上課資料，課表、講義、紙張等。
- 老師會按照課表進行上課，勿進其他教師線上直播課程。
- 進入會議後請關閉語音，以免影響教師教學。
- 注意背景狀態，每人皆看的到，上課有問題可至訊息欄填寫。
- **準時進課堂，教師會做紀錄當作補課依據。**
- Q&A

<http://www.sssh.tyc.edu.tw/files/14-1001-11342,r103-1.php>



- 壽山高中數位平台

Google Meet

IGT

Google Classroom



# Google Meet

## 電腦

點選教師線上直播教室連結

<http://www.sssh.tyc.edu.tw/files/14-1001-11308,r103-1.php>

## 手機、平板

下載 Hangouts Meet  
APP



# Google Meet

## 基本教學(學生)-電腦

- 登入壽山高中MAIL(學號 @sssh.tyc.edu.tw)。
- 點選教師線上直播教室連結。(找到科目、教師，點選右方連結)

<http://www.sssh.tyc.edu.tw/files/14-1001-11308,r103-1.php>

教師線上直播教室連結

2020.03.30更新版

日文	黃XX	105 - 205 - 305 - 115 - 116	<a href="https://meet.google.com/bxx-trpy-aoo">https://meet.google.com/bxx-trpy-aoo</a>
----	-----	-----------------------------	---



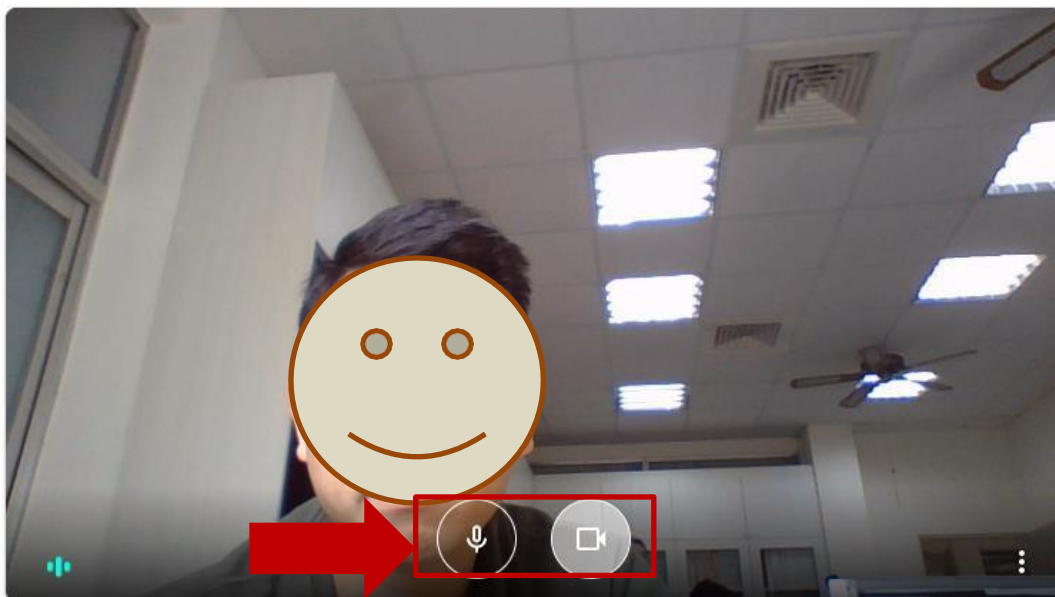


# Google Meet

## 基本教學(學生)-電腦

- 測試麥克風、攝影機是否正常。
- 建議關閉麥克風、攝影機(依照課堂教師需求)。

Meet



打開麥克風、鏡頭、立即加入

# Google Meet

## 基本教學(學生)-電腦



The image shows a Google Meet interface with several annotations:

- 參與會議人員** (Participants): A red arrow points to the top right corner where the number of participants is displayed.
- 可與教師即時對談** (Can chat with teacher in real-time): A red arrow points to the chat icon in the top right corner.
- 關閉語音** (Turn off audio): A red arrow points to the microphone icon in the bottom left corner of the control bar.

The meeting controls menu is open, showing the following options:

- 錄製會議 (Record meeting)
- 變更版面配置 (Change layout)
- 全螢幕 (Full screen)
- 開啟字幕 (Turn on captions)
- 設定 (Settings)
- 使用電話收發音訊 (Use phone for audio)
- 回報問題 (Report a problem)
- 說明 (Help)



# Google Meet

## 基本教學(學生)-電腦



離開通話



課程結束時掛斷，結束直播

立即進行簡報



# Google Meet

## 基本教學(學生)-電腦

### 校網連結

<http://www.sssh.tyc.edu.tw/files/14-1001-11287,r103-1.php>

學生端-Google Meet(加入直播會議室)

學生端-Google Meet(加入直播會議室)

1. 確認硬體裝置(手機、平版、筆電、桌機+攝影機+麥克風)
2. 點選教師會議視直播連結
3. 關閉麥克風聲音

[線上其他資源說明](#)

 [20200320-Google Meet-學生篇.pptx](#) 36.58KByte [下載附件](#)



# Google Meet

## 基本教學(學生)-手機

- 登入壽山高中MAIL(學號 @sssh.tyc.edu.tw)。
- 點選教師線上直播教室連結。(找到科目、教師，點選右方連結)

<http://www.sssh.tyc.edu.tw/files/14-1001-11308,r103-1.php>

教師線上直播教室連結

2020.03.30更新版

日文	黃XX	105、205、305、115、116	<a href="https://meet.google.com/bxx-trpy-aoo">https://meet.google.com/bxx-trpy-aoo</a>
----	-----	---------------------	---



# Google Meet

## 基本教學(學生)-手機

- 測試麥克風、攝影機是否正常。



# Google Meet

## 基本教學(學生)-手機

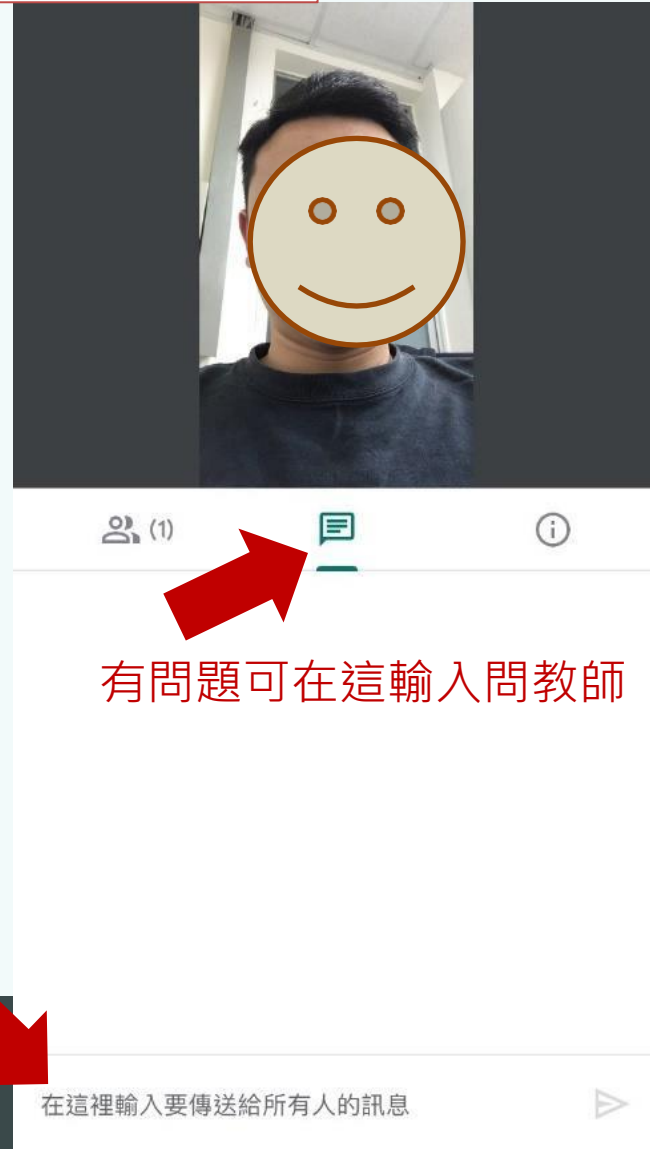
- 建議關閉麥克風、攝影機(依照課堂教師需求)。

關閉麥克風，以免影響教學



# Google Meet

## 基本教學(學生)-手機



有問題可在這輸入問教師

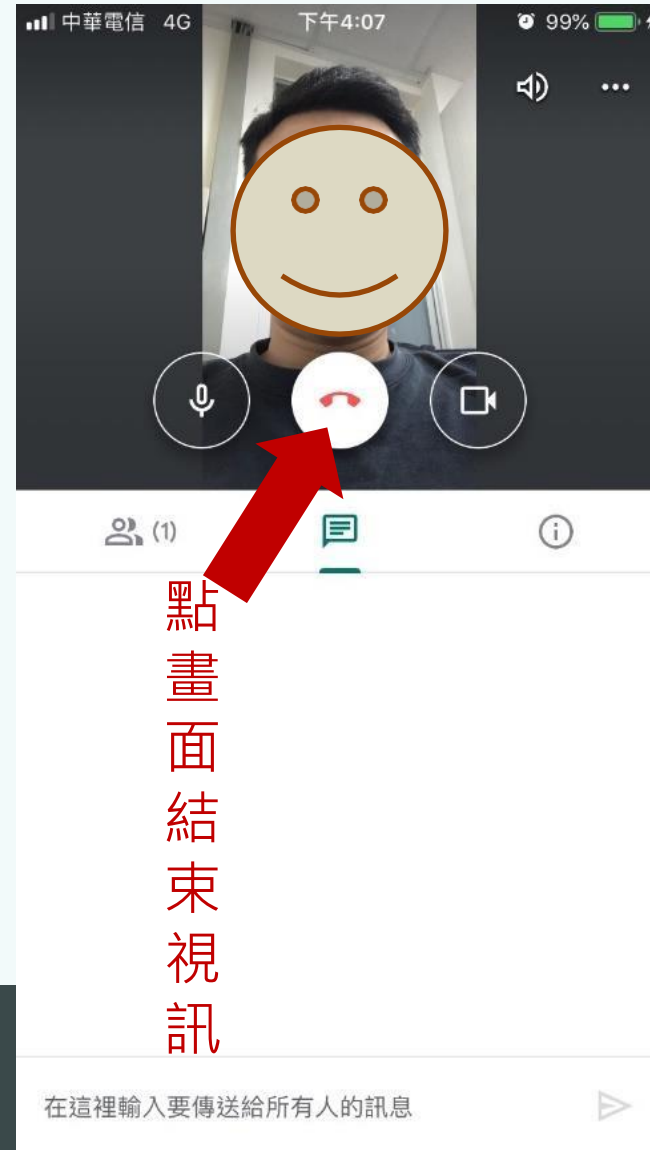
在這裡輸入要傳送給所有人的訊息

停課不停學



# Google Meet

## 基本教學(學生)-手機



點  
畫  
面  
結  
束  
視  
訊



# Google Meet

## 基本教學(學生)-手機

### 校網連結


<http://www.sssh.tyc.edu.tw/files/14-1001-11287,r103-1.php>

#### 學生端-Google Meet(加入直播會議室)

學生端-Google Meet(加入直播會議室)

1. 確認硬體裝置(手機、平版、筆電、桌機+攝影機+麥克風)
2. 點選教師會議視直播連結
3. 關閉麥克風聲音

[線上其他資源說明](#)

 [20200320-Google Meet-學生篇.pptx](#) 36.58KByte [下載附件](#)



# IGT

觀看教師資料、繳交作業

- 找尋教師專區
- 點選相對應的資料



## 基本教學(學生)

- 連上IGT頁面 <http://igt.sssh.tyc.edu.tw/>
- 找到老師所指定觀看資料的位置。
- 點選資料，即可線上閱讀。


### 校網連結


<http://www.sssh.tyc.edu.tw/files/14-1001-11283,r103-1.php>

學生端-IGT線上平台(觀看教師資料、繳交作業)

IGT線上平台(觀看教師資料、繳交作業)

1. 找尋教師專區
2. 點選相對應的資料

 [20200320-IGT教學-學生篇.pptx](#) 37.25KByte 下載附件

 [IGT-學生進階-上傳作業.mp4](#) 25.03MByte 下載附件

 [IGT-學生基本.mkv](#) 54.61MByte 下載附件

課不停學



## 作業模組教學(學生)

- 接收任課教師通知
- 開啟Email通知信件(垃圾桶)
- 上傳作業檔案 或 線上作答
  
- 未收到Email通知信件
- 找尋IGT教師位置與指派作業
- 登入個人Email、通行碼(後續公告)
- 上傳作業檔案 或 線上作答
- 教師成績回饋



# Google Classroom

觀看資料、繳交作業

- 利用課程代碼，加入任課教師的課程
- 觀看資料、繳交作業



# Google Classroom

## 基本教學(學生)

- 開啟Google Classroom 介面。
- 登入壽山高中的Gmail。
- 加入課程，輸入教師所提供的課程代號。
- 點選教師所指定的課程內容。

### 校網連結


<http://www.sssh.tyc.edu.tw/files/14-1001-11285,r103-1.php>


學生端-Google Classroom(觀看資料、繳交作業)

Google Classroom(觀看資料、繳交作業)

1. 利用課程代碼，加入任課教師的課程
2. 觀看資料、繳交作業

線上其他資料參考

 20200320-Google Classroom-學生篇.pptx 35.73KByte 下載附件

 Google Classroom-學生基本.mkv 48.89MByte 下載附件



Thank you!

